

mont·bell Kajitax

共通取扱説明書

グレイシャー シリーズ

Glacier Series

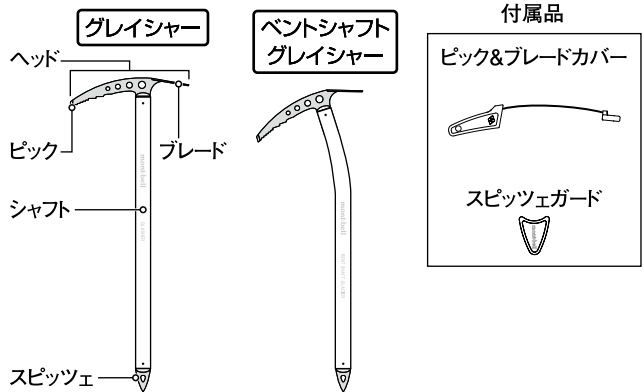
この度はお買いあげいただき、誠にありがとうございます。この取扱説明書(以下「本説明書」といいます)は本製品の正しい取扱方法を説明しています。ご使用前に本説明書をよくお読みいただき、正しい使用方法をご確認ください。

ただし、本説明書は本製品の基本的な使用方法を示すものであり登山、クライミングの安全システムの全体を解説するものではありません。安全な条件のもとで十分な練習を行い、正しい使用方法を習得してください。なお、ご不明な点等ございましたら、販売店もしくは(株)モンベル カスタマー・サービスまでお問い合わせください。本説明書は大切に保管してください。

■ 特長

本製品はヨーロッパ規格EN13089 Type1(B)に基づき設計した、積雪期の縦走などで活躍するピッケルです。ヘッドとスピッツェ部分には強靱なクロムモリブデン鋼を、シャフト部分には軽量で高い強度を備えるアルミニウム合金を使用。大変軽量で高い耐久性を備えています。豊富なサイズラインアップの中からお選びいただけます。

■ 各部の名称



■ 安全上の注意

必ずお読みください

危険 人が死亡または重傷を負う危険が差し迫って生じることが想定される内容です。

- 登山、クライミングは常に潜在的な危険をはらんでいます。たとえ用具の正しい選択、使用、お手入れ、保管を行なっても傷害や死亡事故などに至る危険性を完全に排除することは出来ません。個人の責任において登山、クライミングを行ってください。(株)モンベルでは本製品の誤った使用に起因する損害や傷害、死亡事故に対していかなる責任をも負いません。
- 本製品は縦走などの登山用です。アイスクライミングなどには使用できません。本来の用途以外には使用しないでください。

警告 場合により人が死亡または重傷を負う可能性が想定される内容です。軽傷または物的損害が発生する頻度が高いことが想定される内容です。

- 本製品はピックやブレード、スピッツェなど鋭利な部分があります。取り扱いには十分に注意してください。
- 本製品を使用するにあたり、必ず経験者などから使用方法について学び、十分に経験を積んでください。
- 氷雪上で使用する時でも横方向への過重や捻りを加えると破損する恐れがあります。シャフトは真っ直ぐに持ち、垂直方向に加重してください。
- 本製品の改造や分解などは絶対にしないでください。性能が損なわれ、十分に保護能力が発揮できない恐れがあります。
- 使用前は毎回必ず点検をしてください。老朽化が認められる場合や損傷が認められたり、疑わしい場合は直ちに本製品の使用を中止してください。本来の性能が発揮できない恐れがあります。
- 使用中にゆるみや不具合が生じていないかを時々確認してください。ゆるみや不具合が発生すると本来の性能を発揮できない恐れがあります。
- 正しいお手入れ方法、保管方法を守ってください。誤ったお手入れや保管方法を行うと、本来の性能を発揮できない恐れがあります。

注意 人が傷害を負ったり物的損害の発生が想定される内容です。

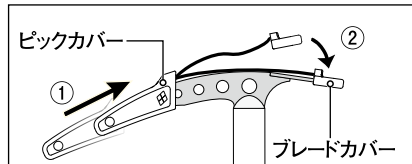
- 本製品は氷雪上で使用する道具です。氷雪以外で使用するとピックやブレード、スピツェが折れ曲がることもありますので、十分に配慮してご使用ください。
- 携行する際は、付属のピック&ブレードカバー、スピツェガードを装着し、鋭利な部分をカバーしてください。

使用前の点検 使用にあたっては、毎回必ず次のことを確かめてください。
異常が見られた場合は使用しないでください。

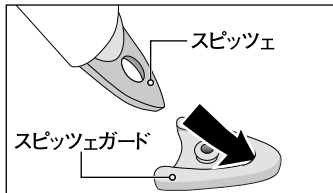
- ひびや変形が見られないか
- ヘッドやスピツェの接合部にゆるみがないか

使用方法

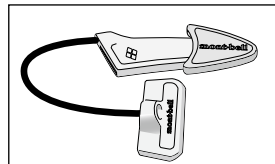
- ピック&ブレードカバーの取り付け方
- スピツェガードの取り付け方



- ①ピックカバーを先端側からスライドさせて装着します。
- ②ブレードカバーをはめます。



スピツェの先端側を差し入れてから全体をはめます。



スピツェガードとピックカバーは図のように取り付け、まとめて携行できます。

お手入れ方法 間違ったお手入れ方法や保管方法は本製品の寿命を縮めます。
使用後や保管時は以下の点を参考にしてください。

- ご使用後は水洗いをして泥などを落としてください。乾燥させた後、市販の防錆油等を塗布してください。
- ピックやスピツェが摩耗しているときは金ヤスリ等で研いでください。その際、熱を加えないでください。

保管方法

- 火のそばや暖房器具のそばなどの高温になる所に置かないでください。変形や損傷の原因になります。
- 保管場所は直射日光の当たらない風通しの良い場所を選んでください。

廃棄方法

- 廃棄方法はお客様の自治体の収集方法に従ってください。

アフターサービス

お問い合わせいただきました本製品は万全を期して製造しておりますが、万一不備な点がございましたら、お問い合わせいただいた販売店、もしくは下記の弊社窓口までご連絡ください。

製造上の欠陥による不具合の場合は無償で交換させていただきます。なお、修理、交換等の可否につきましては、弊社の裁量にて判断させていただきます。

なお、以下のような原因での破損、不良につきましては保証いたしませんのでご了承ください。

- 本製品の誤った使用方法によるもの
- 間違ったお手入れ、保管方法、経年変化による素材劣化
- 乱暴な取り扱いによるもの
- その他、製造上の欠陥以外の原因によるもの

破損時は弊社にて診断をして、修理が可能な場合はご要望により有償にて修理をさせていただきます。

仕様・サイズ

品番: 1141169 品名: グレイシャー ヘッド長: 22.5cm
: 1141168 : ベントシャフト グレイシャー : 21cm

素材: (ヘッド、スピツェ) クロムモリブデン鋼 [板厚 3.2mm] (シャフト) アルミニウム合金
(ピック&ブレードカバー、スピツェガード) エラストマー

—— グレイシャーシリーズを使用する際に便利なオプション(別売) ——

- ピッケル ハンドリーシュ リストタイプのシンプルピッケルリーシュです。
- 2WAY ピッケルリーシュ 2通りの使い方ができるピッケルリーシュです。
- ヘッドカバー グレイシャー用 ヘッド部分を握った時の手のひらの冷えを軽減するカバーです。
- ピッケルケース ピッケル全体をカバーできるケースです。

その他

本製品の仕様、デザインは予告なく変更されることがあります。また、重量などのスペックには誤差が生じる場合があります。

mont·bell Kajitax

User's Manual

Glacier Series

Glacier Series

Thank you for purchasing this product. Before using, please carefully read this manual for instructions on the proper care and usage of this product.

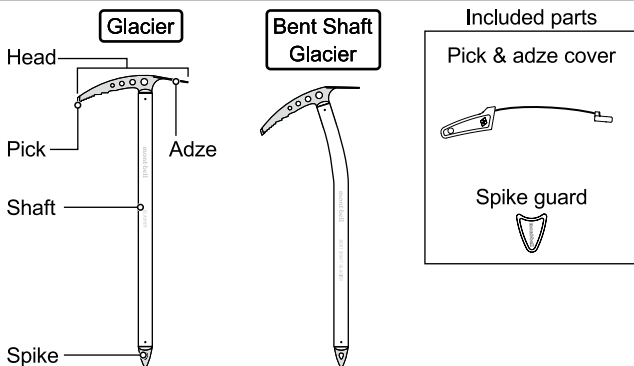
Please understand this manual only explains how to use the product and does not go into detail regarding using the product safely or safe mountaineering or climbing practices. You are personally responsible for learning the proper techniques and safety procedures for using this equipment.

If you have any questions regarding this product, please contact Montbell Customer Service or the store of original purchase. Keep this manual for future reference.

■ Description

This ice axe series is designed for mountaineering in the snow and conforms to the European standard EN13089 Type1(B). Achieves both a light weight and excellent strength with stiff chrome molybdenum steel for the head and spike, and lightweight yet durable aluminum alloy for the shaft. Available in various lengths.

■ Components



■ Safety Warnings

Please read carefully.



DANGER!

Under certain conditions, use of this product can result in major injury or death.

- Mountaineering and rock climbing are inherently dangerous activities. Even if this product is used, cared for, and stored correctly, it will not completely eliminate the risk of major injury or death. You are responsible for your own actions and decisions. Montbell Co., Ltd. is not liable for damages or accidents resulting in injury or death.
- This ice axe is designed for mountaineering. Do NOT use for ice climbing. Do NOT use for any activity for which it was not designed.



WARNING!

Under certain conditions, use of this product can result in injury, death, or property damage.

- The pick, adze, and spike are sharp. During transport and when in use, be careful of those around you to prevent injury.
- Receiving instruction on the correct usage of this product from an experienced individual in real world conditions is highly recommended.
- Place weight on the ice axe in a vertical direction. A twisted or sideways load may damage the product.
- Do NOT modify or alter this product. Improper modifications and alterations can damage the product and impair functionality.
- Prior to use, check the product's condition and stop using immediately if you notice any deterioration from age/use, damage or irregularities.
- During use, periodically check for damage or loosening. Damage and loosening may negatively affect performance.
- Please follow recommended care and storage instructions. Improper care and storage can lead to a decrease in performance.

CAUTION! Under certain conditions, use of this product can result in injury or property damage.

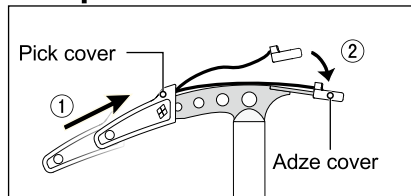
- This product is designed to be used on ice and snow. On other surfaces, pick, adze and spike may bend or break.
- During transport, cover the sharp points with the provided pick & adze cover, and the spike guard.

■ **Prior to use, inspect this product for:** Stop using immediately if you notice any irregularities.

- Cracks or other irregularities on the product
- Loosening of the head and spike

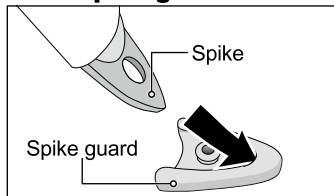
■ Directions

○ Attaching the pick & adze cover

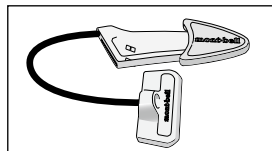


Slide on the pick cover first, then attach the adze cover.

○ Attaching the spike guard



First, insert spike tip into the cover, then secure the whole spike.



When not in use, the spike guard can be attached to the pick cover to avoid losing them.

■ Care

Improper care and storage can shorten the lifespan of this product. Follow the recommendations below to extend the lifespan of your product.

- After use, wash with water to remove soil, then air dry and apply a corrosion inhibitor.
- If the pick or spike have become worn, use a metal file to sharpen. Be careful not to generate heat when sharpening.

■ Storage

- To prevent deformation and damage to the product, do NOT store near heat sources.
- When storing for an extended period of time, store in a well-ventilated, cool, dry place out of direct sunlight.

■ Disposal

- Please follow local regulations regarding waste disposal.

■ Warranty

Montbell's warranty covers all defects in materials and workmanship to the original owner, for the lifetime of the product. If a product ever fails due to a manufacturing defect, Montbell will repair or replace the product at Montbell's discretion. This warranty does not cover damage(s) caused by accident, improper care, negligence, misuse, alterations or normal wear and tear. Damage(s) not covered under warranty will be repaired at a reasonable rate. If you would like to make a warranty inquiry, please contact Montbell Customer Service or the store of original purchase.

■ Specifications

Style# : 1141169 Name : Glacier Head length : 22.5cm
: 1141168 : Bent Shaft Glacier : 21cm

Materials : (Head, Spike) chrome molybdenum steel [3.2mm thick],
(Shaft) aluminum alloy, (Pick & Adze cover, Spike guard) elastomer

Accessories (sold separately)

● Ice Axe Hand Leash

Ice axe leash for the wrist.

● 2 Way Ice Axe Leash

Ice axe leash to wear on the wrist or over the shoulder.

● Glacier Head Cover

Protects hands from cold metal while gripping axe head.

● Ice Axe Case

Storage case that covers the entire ice axe.

All product specifications and design are subject to change without prior notice. Actual product specifications may vary.

montbell Co.,Ltd.

2-2-2 Shinmachi, Nishi-ku, Osaka 550-0013 JAPAN
<https://www.montbell.com/>