

mont·bell

取扱説明書

リチャージャブル ブロワー

Rechargeable Blower

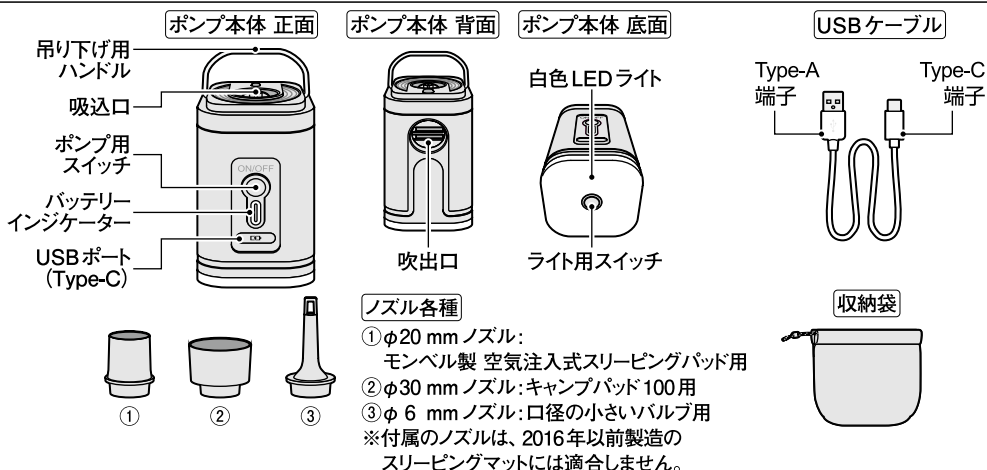
この度はお買いあげいただき、誠にありがとうございます。この取扱説明書（以下「本説明書」といいます）は本製品の正しい取扱方法を説明しています。ご使用前に本説明書をよくお読みいただき、正しい使用方法をご確認ください。

なお、ご不明な点等ございましたら、販売店もしくは(株)モンベル カスタマー・サービスまでお問い合わせください。本説明書は大切に保管してください。

■ 特長

本製品は、空気注入式のスリーピングパッドや浮き輪などにフィールドで簡単に空気を注入、排出することができる充電式の電動ポンプです。底面には LED ライトも備えているので、さまざまなシーンで活用できます。

■ 各部の名称



■ 安全上の注意

必ずお読みください

危険 人が死亡または重傷を負う危険が差し迫って生じることが想定される内容です。

- 本製品を使用中に異常を感じた場合は速やかに使用を中止して、販売店もしくは(株)モンベル カスタマー・サービスまでお問い合わせください。
- 充電は付属の USB ケーブルを使用し、USB 出力 AC アダプターや給電可能なパソコン・モバイルバッテリーなどの USB ポートから行ってください。他の電源を使用すると発熱や発火の原因となる場合があります。
- 定格電圧・電流を超えて充電しないでください。また、所定の充電時間を超えても充電が終了しない場合や、異常な発熱を感じた場合は、直ちに充電を中止してください。発火や破裂の原因となる場合があります。

警告 場合により人が死亡または重傷を負う可能性が想定される内容です。
軽傷または物的損害が発生する頻度が高いことが想定される内容です。

- 異臭、異音、発熱、発煙、変色、変形などの異常が見られた場合は直ちに使用を中止してください。故障、破裂、発火、火災などの原因となる場合があります。
- 本製品の改造や分解などは絶対しないでください。性能が損なわれ、発熱、発火、破裂の原因となる場合があります。
- 重い物の下に置いたり、落下させて衝撃を与えないでください。発熱、発火、破損の原因となる場合があります。
- 寝袋や布団などに覆われた状態で使用しないでください。発熱や火災の恐れがあります。
- 高温になる場所（暖房器具の近くや炎天下の車内など）に長時間放置しないでください。変形、発火、破裂、火災、故障の原因となる場合があります。

- 異物（金属製品やアクセサリ）などが接続端子に触れたり、内部に入らないようにしてください。機器のショートを招く危険性があり、感電や故障の原因となる場合があります。
- 本製品に防水機能はありません。本体内部に水が入るとショートや絶縁不良による発熱・感電・故障につながる恐れがあります。
- ケーブルを踏みつけたり痛めたりしないでください。感電、発熱、火災の原因となる場合があります。
- 電子レンジをはじめとする加熱調理機器や高压容器には決して入れないでください。爆発や火災を招く危険性があります。
- 子どもの手の届かないところで使用・保管してください。小さなパーツの誤飲や感電など、思わぬアクシデントの原因となる場合があります。

注意 人が傷害を負ったり物的損害の発生が想定される内容です。

- 目に直接光を当てないでください。目に傷害を負う恐れがあります。
- 充電時以外は、USBケーブルを抜いてください。発熱や発火、感電の原因となる場合があります。
- 内蔵充電電池は交換できません。
- 本製品はスリーピングパッドや浮き輪などを膨らますために開発されたものです。本来の用途以外（タイヤの空気入れ等）に使用しないでください。
- 10℃～40℃の範囲外では使用しないでください。発熱、破裂の原因となる場合があります。
- 高温状態での充電、放電、保管は充電電池の劣化を早めます。
- 使用中に砂、小石、その他の小片などが本製品につまらないように注意してください。
- 磁気やホコリの多い場所では使用しないでください。故障の原因となります。
- 使用後は必ずポンプとライトの電源をOFFにしてください。発熱・破損などの恐れがあります。
- 使用前は毎回必ず点検をしてください。老朽化が認められる場合や損傷が認められたり、疑わしい場合は直ちに本製品の使用を中止してください。本来の性能が発揮できない恐れがあります。
- 正しいお手入れ方法、保管方法を守ってください。

使用前の点検 使用にあたっては、毎回必ず次のことを確かめてください。
異常が見られた場合は使用しないでください。

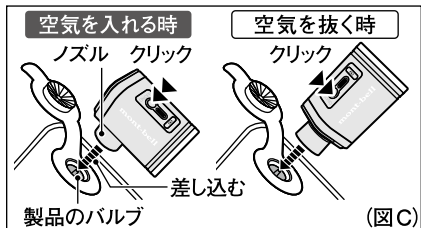
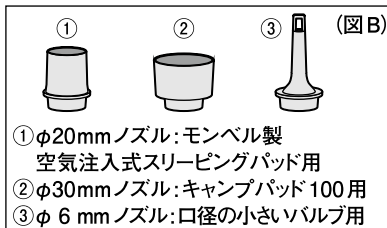
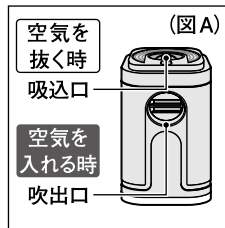
- 本体やノズル類に変形や破損はないか
- 充電されているか
- 仕様通り点灯するか
- ケーブル類に破損はないか

使用方法

○ **空気を入れる（抜く）時**

※本製品はバックパックやかばんの中で不意にスイッチが入ることのない、ダブルクリック式です。

- ① 吹出口（吸込口）に製品に合わせたノズルを差し込みます（図A、B）。
- ② 膨らます（しぼませる）製品のバルブにノズルを差し込み、ポンプ用スイッチをダブルクリックしてONにします（図C）。
- ③ 製品が膨らんだら（しぼんだら）、ポンプ用スイッチを1回クリックしてOFFにします。



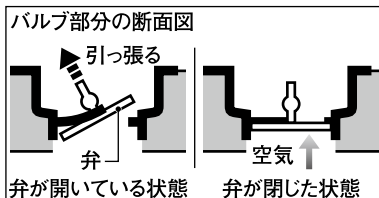
モンベル製空気注入式スリーピングパッド対応表		注入	排出
フォーム入り 空気注入式スリーピングパッド	脱気専用バルブ有り	○	○
	脱気専用バルブ無し	○	○ ※1 逆止弁の操作が必要です。
空気注入式スリーピングパッド（フォームなし）		○	× ※2

※1 脱気専用バルブの無いフォーム入り空気注入式スリーピングパッドの空気を抜く際は、逆止弁の操作が必要です。詳しくは次ページ「逆止弁の操作について」を確認してください。

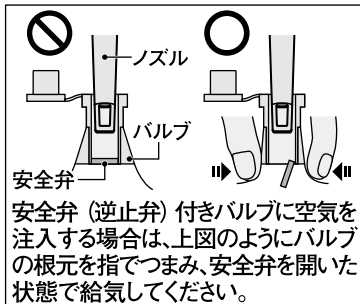
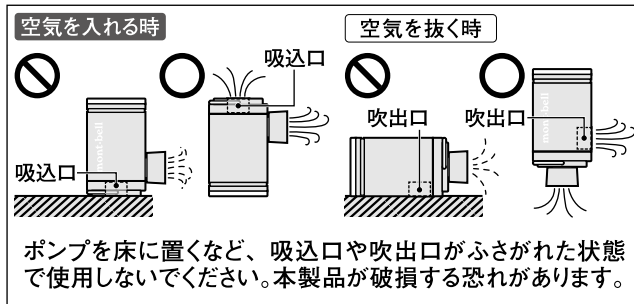
※2 フォームの入っていない空気注入式スリーピングパッドは本製品を使用して空気を抜くことができません。無理に空気を抜こうとすると、本製品の故障につながる恐れがあります。

○ 逆止弁の操作について

本製品を使用して脱気専用バルブの無いフォーム入り空気注入式スリーピングパッドの空気を抜く時は、バルブの弁を引っ張り、弁が開いている状態にしてください(右図)。弁が閉じた状態のままだと空気が抜けません。空気を抜いた後は弁を閉じた状態に戻してください。



△ 注意 (不適切な使用方法)

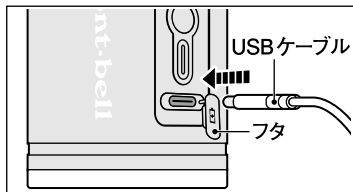


- ※バッテリーの電圧が下がると正常に動作しない場合があります。
- ※高压が必要なスタンドアップパドルボードやタイヤなどに使用できません。
- ※比較的高い圧力が必要な気室の小さい製品 (小さい浮き輪など) は、完全に膨らますことができない場合があります。

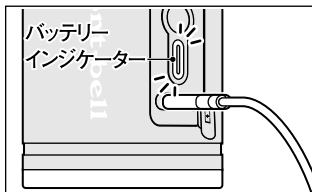
△ 注意

本製品は安全上、連続使用時間が5分経過すると自動で停止します。自動停止後は5分以上本製品を冷ましてから使用してください。

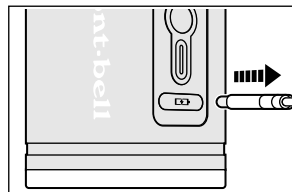
○ 充電方法



① USBポートのフタを開け、付属のUSBケーブルを本体のUSBポート (Type-C) とお持ちの給電可能なUSBポート (Type-A) に挿入します。



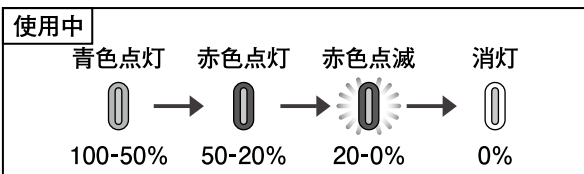
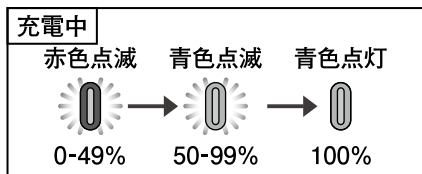
② 接続すると自動的に充電を開始し、バッテリーインジケータが点灯します。満充電までの時間は約2時間です。



③ 充電が終わるとバッテリーインジケータが消灯します。ケーブルを抜いてフタを閉めてください。

○ 充電状態・バッテリー残量の確認方法

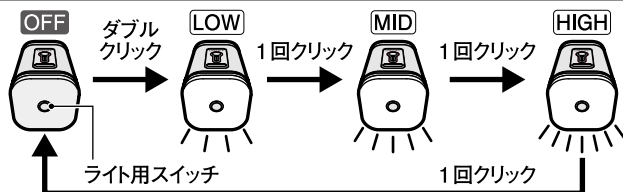
充電状態 (残量) は本体正面のバッテリーインジケータで確認できます。バッテリーインジケータはポンプ用スイッチを1回押すと点灯します。



○ ライトの点灯方法

本体底面のライト用スイッチをダブルクリックして点灯します。

LOWモード点灯状態で1回クリックするとMIDモード点灯状態、さらに1回クリックするとHIGHモード点灯状態になります。HIGHモード点灯状態で1回クリックすると消灯します。



■ お手入れ方法

間違ったお手入れ方法や保管方法は本製品の寿命を縮めます。使用後や保管時は以下の点を参考にしてください。

- 汚れたときは、良く絞った柔らかい布でふいてください。硬い布でふいたり、強くこすると、表面に傷がつく恐れがあります。また、ガソリン、シンナー、ベンジン等の溶剤や漂白剤などは使用しないでください。

■ 保管方法

- 雨露、粉塵、直射日光、紫外線、塩害を受けず高温、多湿ではない、風通しの良い乾燥した場所(0~30度)で保管してください。
- 定期的に充電してください。長期間(半年以上)使用しない場合は、50%程度充電した状態で保管してください。自然放電が進んだ状態で長期間放置すると、電圧が低下し、使用できなくなることがあります。また、満充電での長期間の保管はバッテリーの寿命を縮める場合がありますのでご注意ください。
- 火気の近くや自動車内などの高温になる場所や極端に低温になる場所に保管しないでください。変形、発火、破裂、火災、故障などの原因となる場合があります。
- 子どもの手の届かないところに保管してください。

■ 廃棄方法

- ご不要になった使用済み充電電池は放置したり、一般ゴミと一緒に捨てないでください。
- 内蔵しているリチウムイオン電池はリサイクルできます。ご不要になった本製品は分解せずにモンベルストアにお持ち込みいただくか、下記カスタマーサービスまでお客様負担でご送付ください。



■ アフターサービス

お買い求めいただきました本製品は万全を期して製造しておりますが、万一不備な点がございましたら、お買い求めいただいた販売店、もしくは下記の弊社窓口までご連絡ください。

製造上の欠陥による不具合の場合は無償で交換させていただきます。なお、修理、交換等の要否につきましては、弊社の裁量にて判断させていただきます。

なお、以下のような原因での破損、不良につきましては保証いたしませんのでご了承ください。

- 本製品の誤った使用方法によるもの
- 間違ったお手入れ、保管方法、経年変化による素材劣化
- 乱暴な取り扱いによるもの
- その他、製造上の欠陥以外の原因によるもの

破損時は弊社にて診断をして、修理が可能な場合はご要望により有償にて修理させていただきます。

■ 仕様

品番: 1134290 品名: リチャージャブル ブロワー
給電方法: USB充電式(入力:DC5.0V / 1.0A)
内蔵電池: リチウムイオン電池 / 2400mAh
ポンプ作動時間: 約20分
ポンプ圧力: 0.58 psi (4.0kPa)
主素材: ABS
付属品: ノズル3個、USBケーブル、収納袋

ライト照射時間: LOW(15ルーメン) 65時間
MID(50ルーメン) 16時間
HIGH(120ルーメン) 6時間

ルーメンとは光源から発せられる光の総量を表した光学単位で、方向や距離に関係なく光源の本来持っている性能を示しています。

■ その他

本製品の仕様、デザインは予告なく変更されることがあります。また、重量などのスペックには誤差が生じる場合があります。

mont·bell

User's Manual

Rechargeable Blower

Rechargeable Blower

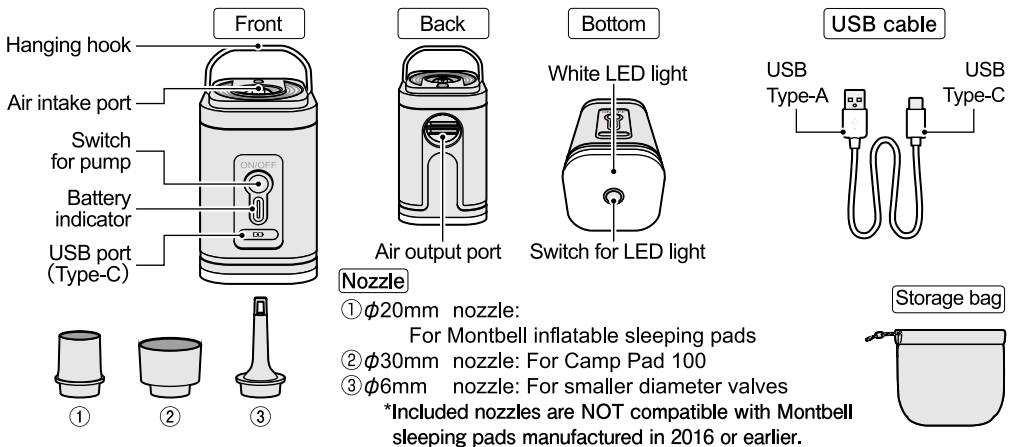
Thank you for purchasing this product. Before using, please carefully read this manual for instructions on the proper care and usage of this product.

If you have any questions regarding this product, please contact Montbell Customer Service or the store of original purchase. Keep this manual for future reference.

Description

Easily inflates and deflates sleeping pads, pool floats, and other inflatable items while outdoors. Its built-in LED light at the bottom ensures versatile use in various situations.

Components



Safety Warnings

Please read carefully.



DANGER!

Under certain conditions, use of this product can result in major injury or death.

- If you notice any irregularities, stop using this product immediately and contact the store of original purchase or Montbell Customer Service.
- Charge the battery by connecting the included USB cable to a power source such as a USB AC adapter, computer or power bank. Charging with other power sources may cause overheating or ignition.
- Do NOT excessively charge over the rated voltage/current. If the product doesn't get fully charged in the prescribed time or starts to overheat, stop charging immediately. May lead to ignition or rupturing.



WARNING!

Under certain conditions, use of this product can result in injury, death, or property damage.

- If you notice heat, smoke, discoloration, deformation, unusual smells or noises, or any other irregularities, stop using immediately. May result in damage, rupture, overheating or fire.
- Do NOT alter or modify this product in any way. Alterations and modifications can impair functionality and cause overheating, ignition, or rupture.
- Do NOT place heavy items, drop or apply strong shocks. May cause overheating, ignition or damage.
- Do NOT use the product while it is covered by cloth (i.e., blanket or sleeping bag). May cause overheating which can lead to fire.
- Do NOT store in places subject to temperature extremes, such as near a heater or in a car in direct sunlight. May cause deformation, ignition, rupture, fire or malfunctions.

- Do NOT allow foreign objects, such as metal gears or accessories, to touch or enter the connectors. May cause a short circuit, leading to electric shock or malfunctions.
- This product is NOT waterproof. Water entry may cause short circuits, resulting in overheating, electric shock, or malfunctions.
- Do NOT step on or damage the cables. May cause electric shock, overheating, or fire.
- Do NOT put the product inside a microwave or high-pressure container. May cause explosion or fire.
- Keep out of the reach of children. May result in accidental ingestion of small parts, electric shock, or other incidents.

⚠ CAUTION! Under certain conditions, use of this product can result in injury or property damage.

- NEVER shine light directly in a person's eyes. May negatively affect vision.
- Unplug the USB cable when not charging. Failure to do so may cause overheating, ignition, or electric shock.
- Batteries are NOT replaceable.
- This product is designed to inflate objects such as sleeping pads and inflatable pool floats. Do NOT use this product for any other purposes (inflating tires, etc.).
- Do NOT use the product outside the temperature range of -10° C to 40° C. May cause overheating or rupture.
- Battery life decreases when charged, discharged, or stored in high temperature conditions.
- Be careful not to allow sand, pebbles, or other small debris to clog the product during use.
- Do NOT use this product near magnetic or dusty areas. May cause malfunctions.
- Always turn off the pump and light after use. Leaving them on for extended periods may cause overheating or damage.
- Prior to each use, check the product's condition and stop using immediately if you notice any deterioration from age/use, damage or irregularities. May negatively affect the performance of the product.
- Follow recommended care and storage instructions.

■ Prior to use, inspect this product for: Stop using immediately if you notice any irregularities.

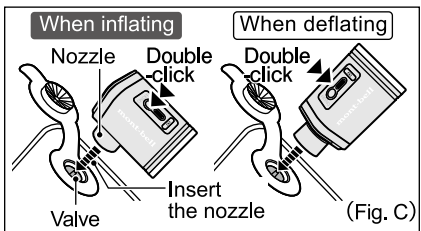
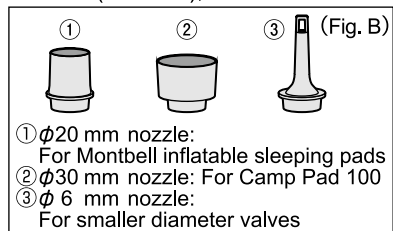
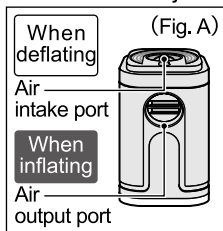
- Deformation or damage to the body or nozzles
- Fully-charged batteries
- Proper light operation
- Damage to cable

■ Directions

○ **Inflating and deflating**

※ To prevent accidentally turning on, this product has a double-click feature.

- ① Insert into the air output (intake) port the nozzle that is compatible with the object you will inflate (deflate) (Fig. A and B).
- ② Insert the nozzle into the valve on the object you will inflate (deflate), and double-click the switch to turn it ON (Fig. C).
- ③ When the object is inflated (deflated), click the switch to turn it OFF.

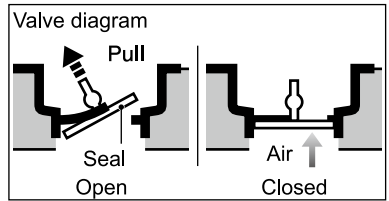


Compatibility for Montbell inflatable sleeping pads		Inflate	Deflate
Foam-filled inflatable sleeping pads	with deflation valve	☑	☑
	without deflation valve	☑	☑ ※1 Safety valve (check valve) operation is required.
Foam-free inflatable sleeping pads		☑	☒ ※2

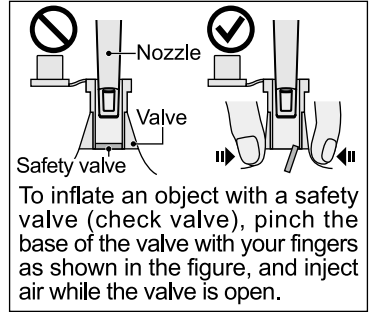
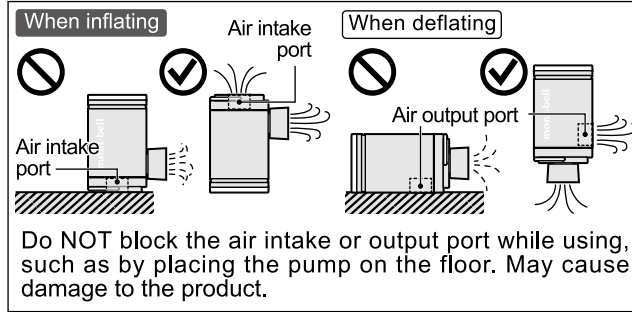
※1 When deflating a foam-filled inflatable sleeping pad that has no deflation valve, safety valve (check valve) operation is required. For details, see 'Operating the safety valve (check valve)' on the next page.
 ※2 It is not possible to deflate foam-free inflatable sleeping pads with this product. Attempting to force deflation may damage the product.

○ Operating the safety valve (check valve) —

To deflate a foam-filled inflatable sleeping pad that has no deflation valve, make sure to pull the seal out to open the valve (right figure), otherwise the seal will prevent air from releasing. After deflation is complete, place the valve to the closed position.



⚠ Caution! (Improper use)

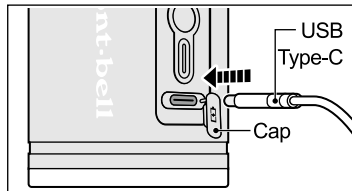


- ※ If battery voltage drops, the product may not operate properly.
- ※ This product is NOT compatible with objects that require high air pressure such as tires and inflatable SUPs.
- ※ This product may not be able to fully inflate products with small air chambers that require relatively high air pressure (small inflatable pool floats, etc.).

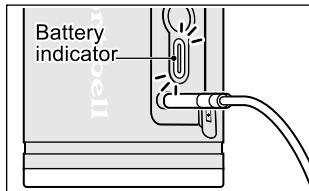
⚠ CAUTION

For safety, this product will automatically stop after 5 minutes of continuous use. Allow it to cool down for at least 5 minutes before restarting.

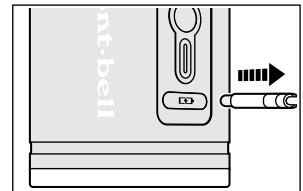
○ Recharging battery



① Open the USB port cap on the device and insert the included USB cable into the port (Type-C). Connect the other end of the cable to a USB port (Type-A) on a power supply device.



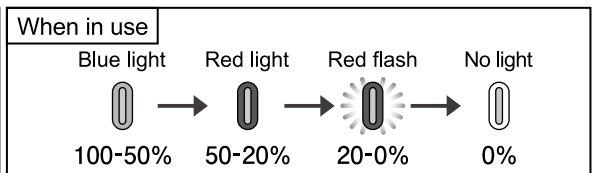
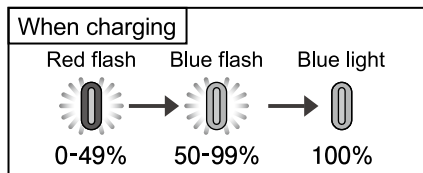
② Starts charging automatically and the battery indicator turns on. Takes 2 hour to fully charge.



③ When the battery is fully charged, the indicator turns off. Remove the cable and close the USB port cap.

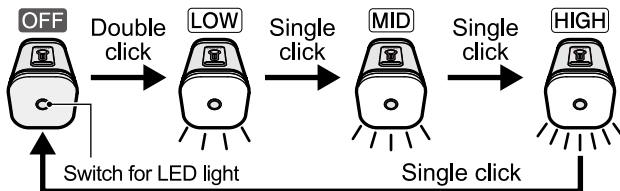
○ Checking battery charging and remaining power

Remaining battery power can be checked on the battery indicator. Pressing the switch for pump once turns the indicator on.



Turning on the light

Double-click the LED light switch located on the bottom of the product to turn on. When the light is in LOW mode, a single click switches it to MID mode, and another single click switches it to HIGH mode. When in HIGH mode, a single click turns the light off.



Care

Improper care or storage may reduce the service life of this product. Follow the recommendations below to help extend its lifespan.

- When soiled, gently wipe with a soft, damp cloth. Wiping with a hard cloth or rubbing with force may damage the surface. Do NOT clean with solvents such as gasoline, thinner, benzene, or bleach.

Storage

- Store in a well-ventilated, dry place with a temperature between 0°C and 30°C. Keep the product away from rain, dew, dust, direct sunlight, ultraviolet rays, and salt exposure. Avoid areas with high temperature or humidity.
- Charge the battery periodically. If the product will not be used for an extended period (longer than 6 months), store it with the battery charged to approximately 50%. Leaving the battery in a discharged state for long periods may cause the voltage to drop, potentially making the product unusable. Storing a fully charged battery for extended periods may reduce its lifespan.
- Do NOT store in places subject to high temperatures such as near heat sources or inside a car, or in extremely cold locations. May cause deformation, ignition, rupture, fire, or malfunctions.
- Keep out of the reach of children.

Disposal

- Do NOT leave used batteries or dispose of them with regular waste.
- The built-in lithium-ion battery can be recycled. Please do not disassemble the product. To recycle, take the entire product to a Montbell store, or send it to Montbell Customer Service address below (shipping costs are the responsibility of the customer).
*This service is only available in Japan.



Warranty

Montbell's warranty covers all defects in materials and workmanship to the original owner, for the lifetime of the product. If a product ever fails due to a manufacturing defect, Montbell will repair or replace the product at Montbell's discretion. This warranty does not cover damage(s) caused by accident, improper care, negligence, misuse, alterations or normal wear and tear. Damage(s) not covered under warranty will be repaired at a reasonable rate. If you would like to make a warranty inquiry, please contact Montbell Customer Service or the store of original purchase.

Specifications

Style#	: 1134290	Burn time	: LOW (15 lm) 65 hours
Name	: Rechargeable Blower		MID (50 lm) 16 hours
Power supply method	: USB rechargeable (Input: DC5.0V / 1.0A)		HIGH (120 lm) 6 hours
Battery	: Lithium-ion battery 2400mAh	Lumens are a unit that measures the	
Pump run time	: Approx. 20 min.	total amount of light emitted from a	
Air pressure	: 0.58 psi (4.0kPa)	light source in all directions.	
Material	: ABS		
Included	: 3 nozzles, USB cable, storage bag		

All product specifications and design are subject to change without prior notice. Actual product specifications may vary.

mont-bell Co.,Ltd.

2-2-2 Shinmachi, Nishi-ku, Osaka 550-0013 JAPAN
<https://www.montbell.com/>